

The logo for ATHLYZER features the brand name in a bold, white, sans-serif font. The letter 'Y' is stylized to resemble a trophy cup. The text is centered within a white rectangular frame that has a circuit-like appearance, with four circular nodes at the corners and horizontal lines extending from the top and bottom nodes. The entire logo is set against a solid orange background.

ATHLYZER

The slogan 'analyze to victory' is written in a white, lowercase, sans-serif font. It is centered within a dark teal rectangular box. This box is flanked on both sides by white decorative elements: a horizontal line with a small circle at its end, followed by three parallel horizontal lines of varying lengths, and another horizontal line with a small circle at its end. The background is orange.

analyze to victory

ANALYZE

**TO
VICTORY.**



A PICTURE IS WORTH A THOUSAND WORDS... AND A VIDEO IS WORTH A MILLION PICTURES...

Ankala Subbarao

IF YOU FAIL TO PREPARE, YOU'RE PREPARED TO FAIL.

Mark Spitz

THERE MAY BE PEOPLE THAT HAVE MORE TALENT THAN YOU,
BUT THERE'S NO EXCUSE FOR ANYONE TO WORK HARDER THAN YOU DO.

Derek Jeter

IF YOU CAN'T OUTPLAY THEM,
OUTWORK THEM.

Ben Hogan

IF YOU AREN'T GOING ALL THE WAY, WHY GO AT ALL?

Joe Namath

IT'S NOT THE WILL TO WIN THAT MATTERS - EVERYONE HAS THAT.

IT'S THE WILL TO PREPARE TO WIN THAT MATTERS.

Paul „Bear“ Bryant

WISDOM IS ALWAYS AN OVERMATCH FOR STRENGTH.

Phil Jackson

ATHLYZER

ANALYSESOFTWARE FÜR DEINEN SPORT

Der einfachste Weg um erfolgreich ein Team zu coachen. Nutze Videoanalyse zur Visualisierung deiner Strategie, Taktik und Technik.

WARUM ATHLYZER



Plattformunabhängig



modular erweiterbar



filme mit jedem Device



Statistiken



Szenen einfach teilen



individuelle Schemata

Videoanalyse

| 2 Pt FG | 3 Pt FG | Free Throw |
|-------------------------|----------------------|-------------------|
| Made | Missed | |
| Offensive Rebound | Defensive Rebound | Block |
| Assist | Steal | Turnover |
| Personal Foul Committed | Personal Foul Forced | |
| Free Throw Opponent | 2 Points Opponent | 3 Points Opponent |

- 2 Pt FG 00:03:03 - 00:03:06 Made
- Turnover 00:02:53 - 00:02:53
- Offensive Rebound 00:02:47 - 00:02:47
- Free Throw 00:02:39 - 00:02:42 Missed
- Personal Foul Committed 00:02:37 - 00:02:37



ATHLYZERcoach

Du weißt genau, dass Videoanalyse Deine Athleten besser macht, aber bisher war der Aufwand einfach zu groß?

Nicht mit uns!

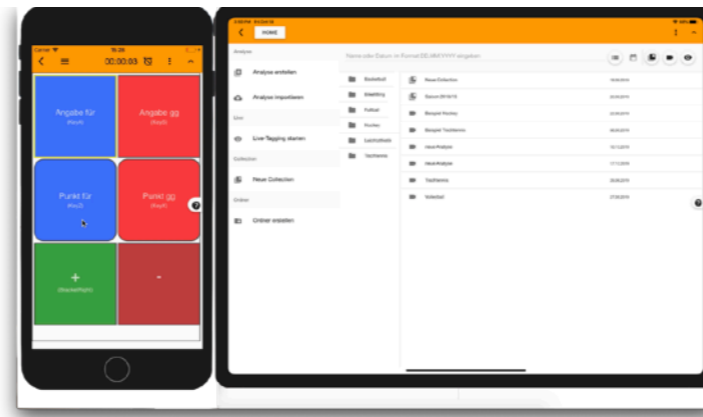
Wir haben eine Software für Dich entwickelt, die es Dir einfach macht, sich auf die wesentlichen Dinge zu konzentrieren.

Unsere Software ist:

- intuitive Bedienbar
- Hardware unabhängig
 - ▶ nutze jede digitale Videodatei
- Plattformunabhängig
 - ▶ Deine Benutzeroberfläche ist identisch, egal ob Du Mac, Windows, Android oder iOS benutzt.
- modular aufgebaut
 - ▶ erweitere die Software nach Deinen Bedürfnissen.

Mit videoATHLYZER:

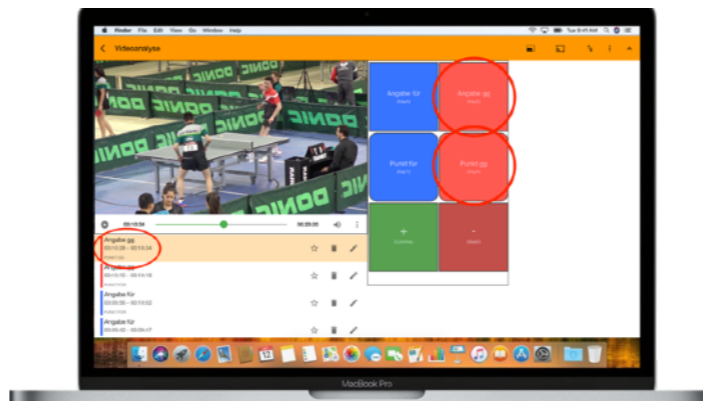
- ▶ entwickelst Du Deine individuellen Kategorien ohne dabei auf irgendwelche Restriktionen achten zu müssen;
- ▶ und dem Präsentationsmodus - bei dem nur Du Deine Kommentare siehst - zeigst Du Deinen Athleten nur was sie sehen müssen;
- ▶ und dem „draw“ Feature zeichnest Du Laufwege und Räume ganz einfach direkt auf das Video;
- ▶ kannst Du Highlights Deines Spiels direkt bei Facebook teilen und so Deine Supporter immer auf dem Laufenden halten.



Mit ATHLYZER ist Deine Benutzeroberfläche immer identisch, egal ob Du Mac, Windows, Android oder iOS benutzt.

schema

Du weißt am Besten, was für Dich und Deine Analyse am Wichtigsten ist. Im Schema-Editor erstellst Du Deine individuellen Schemata oder Du nutzt eine von unseren Vorlagen und passt diese ggf. auf Dich an.



Mit ATHLYZER entscheidest Du welche Szenen des Spiels wichtig sind und was Du mit Deiner Mannschaft besprechen möchtest.

Im Handumdrehen hast Du so individuelle Schemata für die Spielanalyse, die Analyse von Trainingsinhalten, zur Technikanalyse oder zum Scouting.

Wieviele Handlungen und Tags Du dabei nutzen möchtest und wie Du die Anordnung vornimmst entscheidest Du.

Selbstverständlich kannst Du auch Hotkeys vergeben und Schemata für den Einsatz auf Deinen mobilen Endgeräten vorbereiten.

present

Nutze den Präsentationsmodus um Deinen Athleten Deine Analyse zu zeigen. Wenn Du einen Beamer oder einen Fernseher als externes Display nutzt, siehst nur Du Deine Kommentare zu Deinen Szenen. Deine Athleten können sich auf das Wesentliche - das Video - fokussieren.

draw

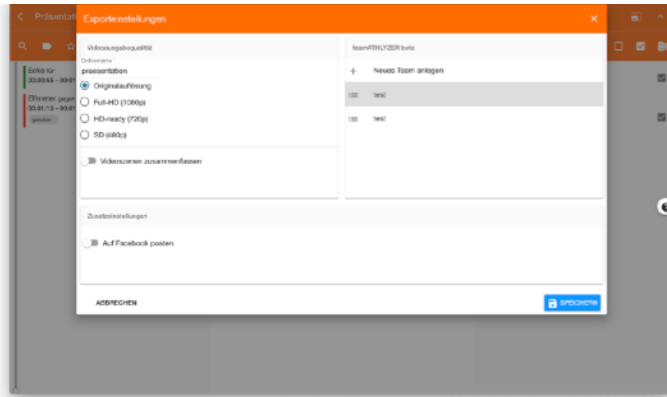
Mit draw zeichnest Du Laufwege und offene Räume ganz einfach auf Dein Video. So kannst Du Deinen Athleten noch besser zeigen, was sie gut gemacht haben oder was noch verbessern können.



Mit ATHLYZER kannst Du einfach in Dein Video zeichnen und so Technik und Taktik visualisieren.

export

Exportiere die einzelnen Szenen Deiner Analyse oder fasse sie zu einem Analysefilm zusammen. Auch die Videoqualität kannst Du natürlich selber bestimmen.



Mit ATHLYZER exportierst Du Szenen ganz einfach im richtigen Format und teilst sie mit Deinen Fans.

sharing

Wähle aus Deiner Analyse bspw. die Highlights, wie Tore aus, und teile diese direkt mit Deiner Community auf Facebook. Damit sind Deine Supporter immer up-to-date auch wenn sie einmal nicht zum Spiel kommen konnten. Außerdem werden dies auch Deine Sponsoren belohnen, wenn Du so Deine Reichweite noch besser nutzt und sie sogar weiter ausbaust.

Erweiterungen

live-tagging

Du willst nicht unbedingt nochmal das ganze Video ansehen oder Dir fehlt einfach die Zeit dafür?

Mit live-tagging kannst Du die Analyse nach Deinem Schema schon während des Spiels

oder der Trainingseinheit machen und zwar vollkommen unabhängig von der Videoaufnahme.

Füge nachher super easy das Video zu Deinem live-tagging hinzu und Deine Analyse ist fertig und bereit zum Präsentieren oder Teilen.

collections

Dir ist aufgefallen, dass in den vergangenen Wochen eine Entwicklung stattgefunden hat (bspw. ist das Verhalten bei Eckbällen immer besser geworden) und Du möchtest das Deinen Athleten zeigen?

Mit collections geht das ganz einfach: Wähle die Szenen, die Du präsentieren willst, in Deinen Analysen aus und füge sie zusammen. Schon sind sie bereit zum Präsentieren oder Teilen.

Auch Highlights einer ganzen Saison oder von einem einzelnen Athleten sind so im Nu erstellt.

capture

Du möchtest Dein Video direkt mit videoATHLYZER aufzeichnen?

Mit capture kannst Du quasi in Realtime Dein Video aufzeichnen und es analysieren. So kannst Du Dir auch direkt entscheidende Szenen nochmal ansehen.

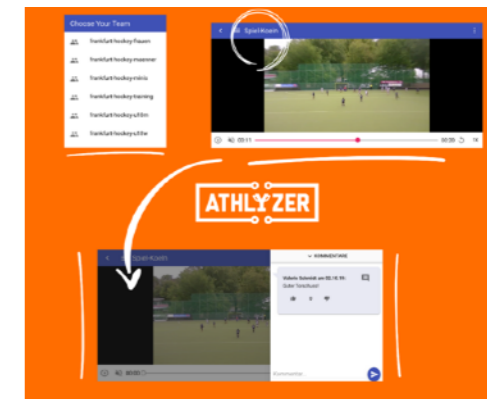
ATHLYZERteam

Auch Deine Athleten haben wenig Zeit? Dann nutzt doch ATHLYZERteam zusammen.

Du legst Deine Mannschaft oder auch einzelne Mannschaftsteile an und „schickst“ ihnen Deine Analyse zu.

So können sich Deine Athleten die Analyse mit Deinen Kommentaren wann immer und wo immer ansehen. Wenn sie Rückfragen haben, dann nutzen sie einfach den integrierten Chat um mit Dir oder ihren Mannschaftskameraden eine Lösung zu finden.

Nicht nur Du kannst also von Athlyzer profitieren, sondern Dein gesamtes Team!



Mit ATHLYZERteam machst Du Deine Videositzung, wann immer und wo immer Deine Sportler gerade sind.

Ihr zieht alle an einem Strang und werdet dabei erfolgreich.

Verbessere Dich und Dein Team mit einfachen Mitteln: Du und Dein Team werden ATHLYZER lieben.